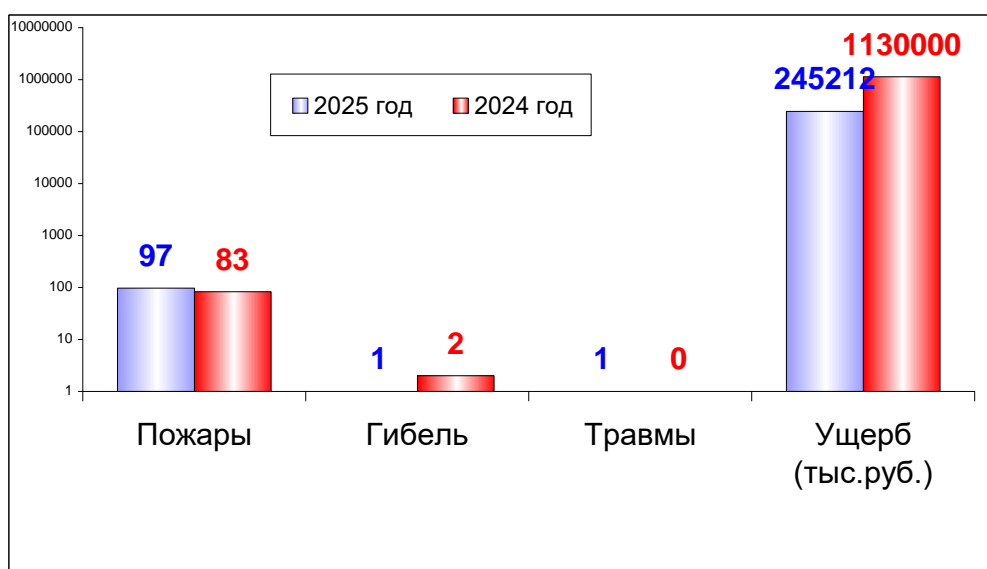


Количество пожаров и их последствий в Ширинском районе.

За 12 месяцев 2025 года обстановка с пожарами в Ширинском районе по сравнению с аналогичным периодом прошлого года характеризовалась следующими основными показателями:

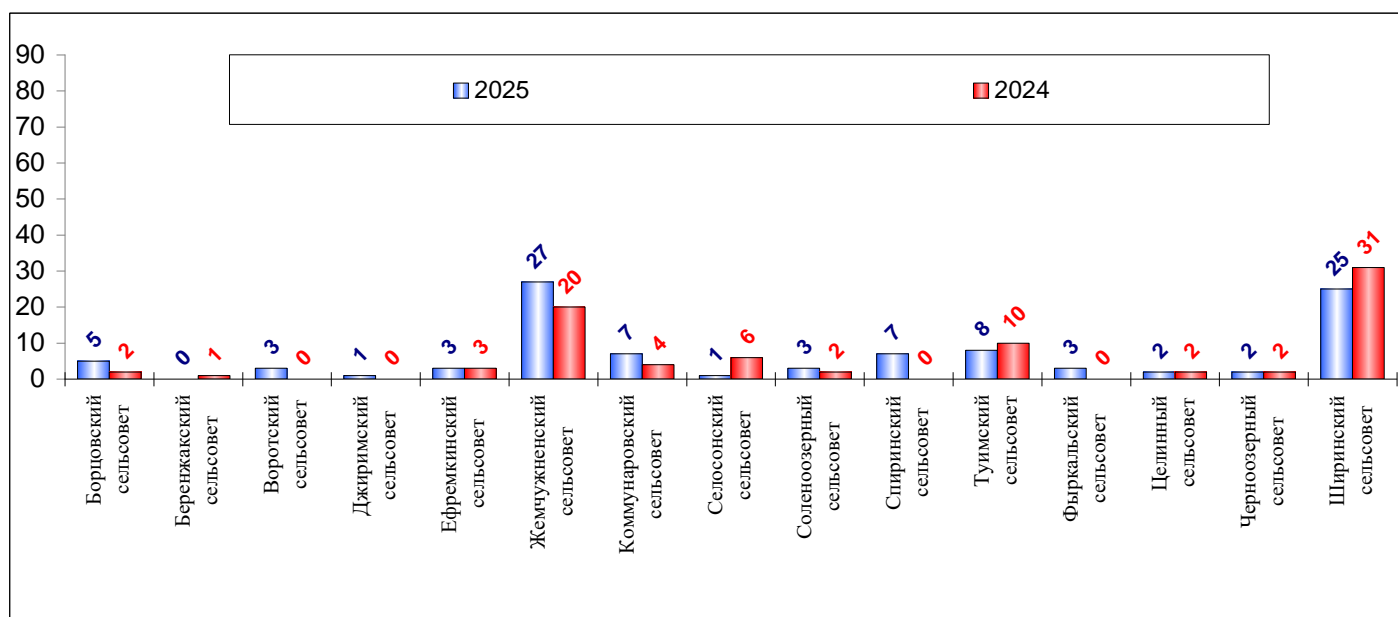
- зарегистрировано 97 пожаров (за АППГ – 83 (увеличение на 16,87 %);
- зарегистрирован 1 человек, погибший на пожарах (за АППГ – 2);
- травмирован 1 человек (за АППГ – 0);
- прямой материальный ущерб составил 245212 рублей (за АППГ – 1130 000 руб.).

Проведенным анализом по произошедшим пожарам за 12 месяцев 2025 года отмечено, что основная доля пожаров происходит в жилом секторе.



Количество пожаров по сельским поселениям.

Количество пожаров на территории Ширинского района за 12 месяцев 2025-2024 г.г.:



Рост количества пожаров произошел на территориях: Спиринского и Жемчужненского сельсоветов на 7 случаев каждый; Борцовского, Воротского, Коммунарковского и Фыркальского сельсоветов на 3 случая каждый; Джиримского и

Соленоозерного сельсоветов на 1 случай²каждый, на остальных территориях наблюдается стабильность или снижение пожаров.

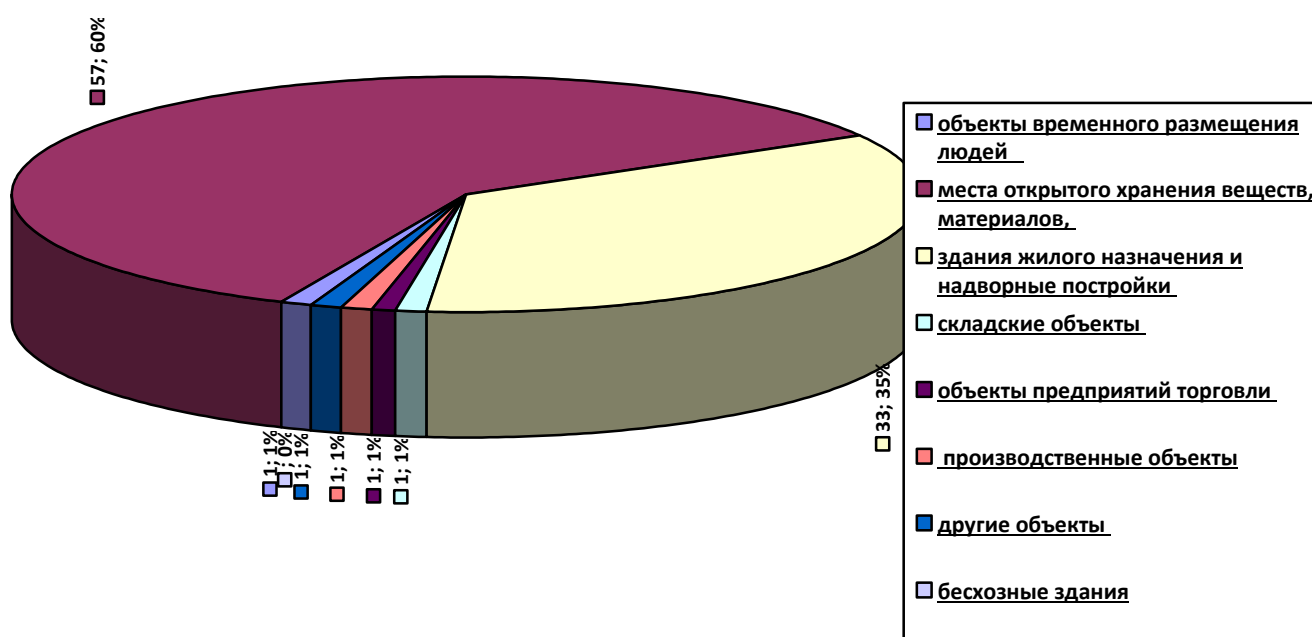
Распределение количества пожаров по основным причинам на территории Ширинского района.



Основными причинами пожаров явились:

- НПУ и несоблюдение ППБ при эксплуатации отопительных печей и электрического отопительного оборудования – 10 (8 %);
- НПУ устройства и эксплуатации транспортных средств – 1 (1,5 %);
- Нарушение правил устройства и эксплуатации электрооборудования – 21 (25%);
- Нарушение технологии регламента процесса производства и неисправность производственного оборудования – 1 (1,5%);
- Неосторожное обращение с огнем – 64, в том числе детей - 1 (64 %).

Распределение количества пожаров по объектам защиты на территории Ширинского района

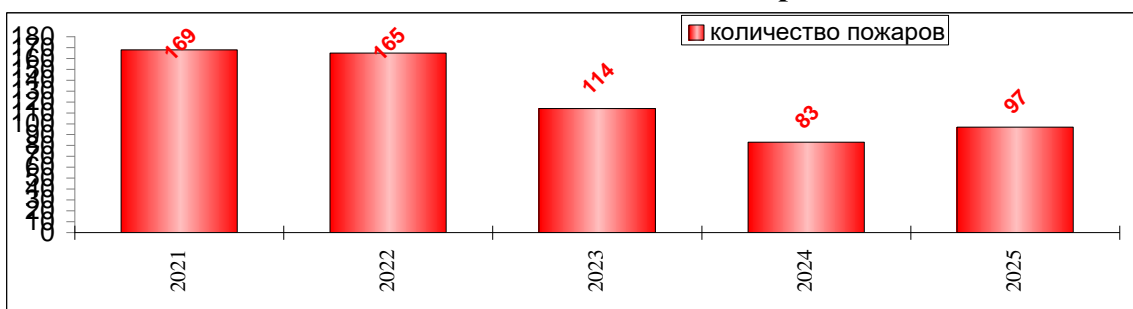


Основными объектами пожаров явились:

- бесхозные здания, сооружения – 2 (2³ %);
- здания жилого назначения и надворные постройки – 33 (34 %);
- объекты временного размещения людей – 1 (1 %);
- складские объекты – 1 (1 %);
- объекты торгового назначения – 1 (1 %);
- места открытого хранения веществ, материалов, сельскохозяйственные угодья и прочие открытые территории – 57 (59 %);
- производственные объекты – 1 (1 %);
- строящиеся здания, сооружения – 1 (1 %).

Статистика пожаров за прошедшие 5 лет на территории Ширинского района Республики Хакасия

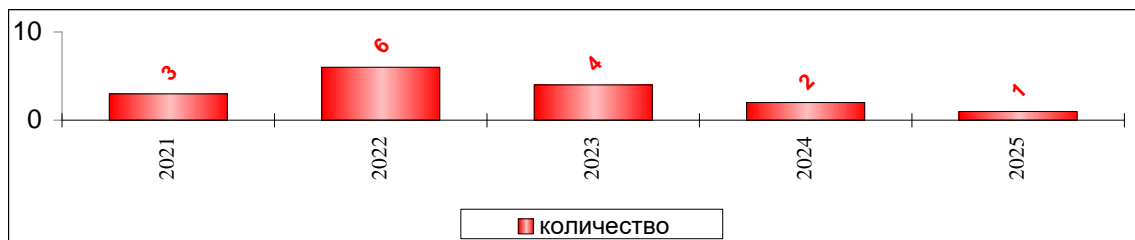
Общее количество пожаров



На территории Ширинского района наблюдается незначительное снижение количества пожаров средний показатель за 12 месяцев периода 2021-2025 годов в районе 125 пожаров. За 12 месяцев 2025 г. произошло 97 пожаров, что является ниже среднего показателя.

Основной причиной роста пожаров в 2021-2022 г.г. является изменение порядка учета пожаров. Вместе с тем в промежутке с 2021 г. по 2022 г. наблюдаются одинаковые показатели количества пожаров, это связано в первую очередь с погодными условиями, изменениями в законодательстве связанные с мусорной реформой и проведением профилактических мероприятий направленных на противопожарную безопасность.

Общее количество погибших людей от пожаров



На территории Ширинского района наблюдается снижение количества погибших людей от пожаров за 12 месяцев периодов 2021-2025 годов коэффициент в районе 3 человек. За 12 месяцев 2025 г. зарегистрирован 1 погибший, что является ниже среднего показателя.

Общее количество травмированных людей от пожаров



На территории Ширинского района⁴ наблюдается снижение количества травмированных людей от пожаров за 12 месяцев периодов 2021-2025 годов коэффициент в районе 1 человека. За 12 месяцев 2025 г. зарегистрирован 1 травмированный человек не, что является стабильным показателем.